



Ras Kleiner Münsterländer **Födelsedatum** 5/5 2001 **Kön** H
Hundens namn Peto's Iross **Reg nr** S 37802/2003
Ägarens namn Mats Jonsson
Adress Svartthöjdsvägen 14 **Postnr** 13040 **Postadress** Djurhamn **Tel nr** 08-57146063
Tidigare ögonundersökning **När?** **Av vem?**

Härmed försäkras jag att ovan angiven hund är den som av mig lämnats till veterinär för denna undersökning. Jag medger att resultatet av undersökningen lämnas till SKK för registrering och är införstådd med att uppgifterna i SKKs register får lämnas ut.

Undersökningsort Örsumds bro **Datum** 13/11 2007 **Ägare/Vårdnadshavare** Mats Jonsson

Örontatuering T20919 **Chip nr** **Kontrollerat (sign)**


Pupilldil: ja **Oftalmoskopi:** direkt indirekt **Spaltlampa:** förstoring ggr
Övrigt: gonioscopy

UNDERSÖKNINGSRESULTAT


0=normalt

Ögonbotten 0/normal OD
 (focal choriorchinitis / chronic inflammatory, non-hereditary lesion OD)

Närmare beskrivning




Lins 0/normal OD



Övrigt PPM iris-iris OD
 Gonioscopy OD: normal width of the opening to the ciliary cleft, normal pigmentation, perichore fibers within normal limits
 Normal

Adnexa of eyelid position: normal OD



Av undersökningen framgår att hunden enligt min uppfattning:
Inte visar symptom på PRA, RD, cataract, adnexal disease
Visar symptom på PPM iris-iris - non-inherited
Enligt min bedömning sannolikt ärftligt: ja nej kan f.n. ej bedömas
Hunden bör undersökas igen: 1 (-2) år

Tablin Tryck R.12 12.000 ex nov 06

Datum 2007-11-13 **Veterinärens underskrift**

LEG.VET. BJÖRN EKESTEN
FRÖSLUNDA SKRÄLLINGE
740 82 ÖRSUMDSBRO
070-2589662
 Diplome ECVO